

2019年度 大谷大学 第4回「学修行動調査」結果報告書

- 【実施目的】 学生の学修経験の把握や、単位認定や進級・卒業判定とは別に、大学および学生本人がそれらの学修経験を通してどのような力が身についているかを把握し、今後の学修や教育改善に役立てる。
- 【実施日程】 2019年12月19日（木）～2020年2月3日（月）
- 【対象】 学部 第2学年・文学部 第4学年
- 【回収数】 第2学年 565名/839名（67.3%）、第4学年 455名/701名（64.5%）、（第3学年 4名）
※2019年度より、Microsoft Formsを利用してWebで実施した。

< I. 学習状況について >

① 1週間を通しての通学日数、大学で過ごす時間（設問Ⅱ-3、Ⅱ-4）

1週間を通しての通学日数の平均は3.8日（第2学年は4.7日、第4学年は2.6日）。ベネッセが全国の大学1～4年生を対象として4年に一度実施している「大学生の学習・生活実態調査報告書」（以下、「全国調査」と言う。）の2012年度版によると、平均は4.4日であった。第2学年の平均通学日数は、全国平均を少し上回っている。第4学年の通学日数が少ない背景として、すでに卒業に必要な単位を修得済み、就職活動等の影響が考えられる。経年比較においては、「5日」の割合が2018年度の27.9%から41.5%に増加している。

大学で過ごす時間について、第2学年は「21～30時間」（36.1%）をピークとした山なりに、第4学年は「1～5時間」（51%）がピークとなっており、滞在時間が長くなるほど割合は減少している。2018年度と比較すると、「5時間未満」、「21～30時間」以上の割合が増加しているが、「6～10時間」・「11～20時間」の割合が減少している。

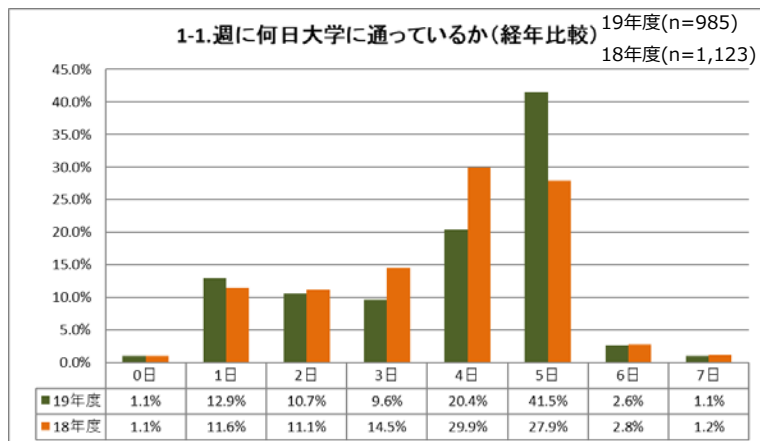
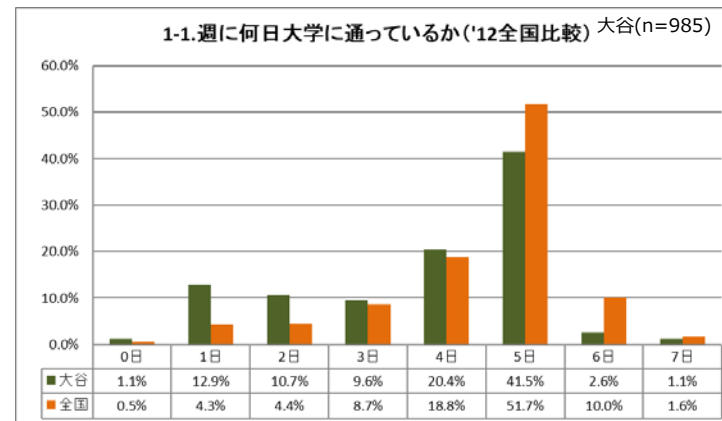
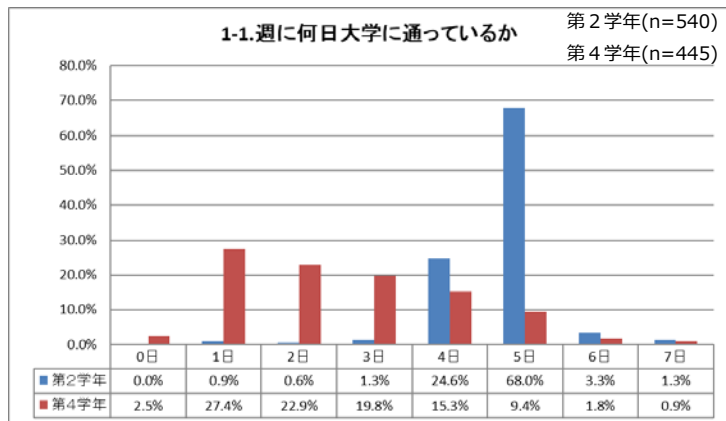
全体を通して、通学日数は増加しているが、大学で過ごす時間は、長い学生と短い学生の差が広がっている。

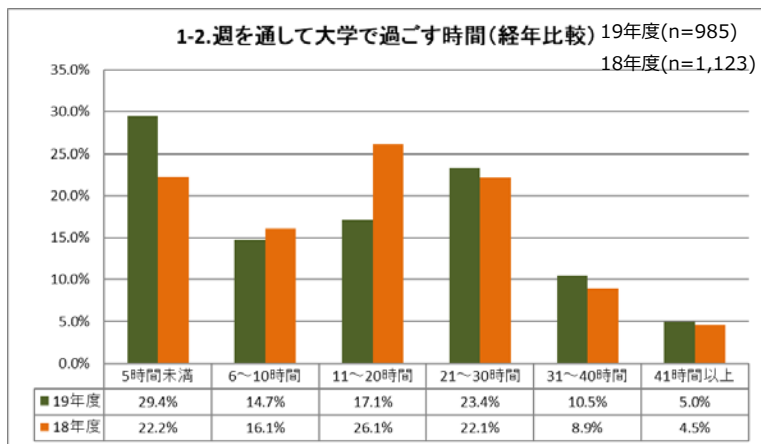
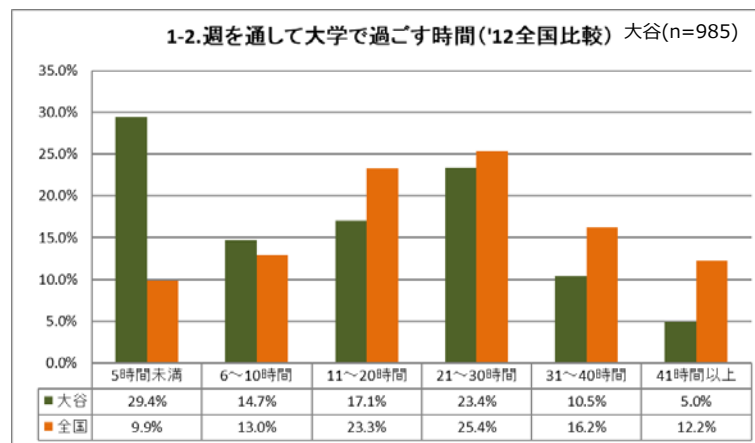
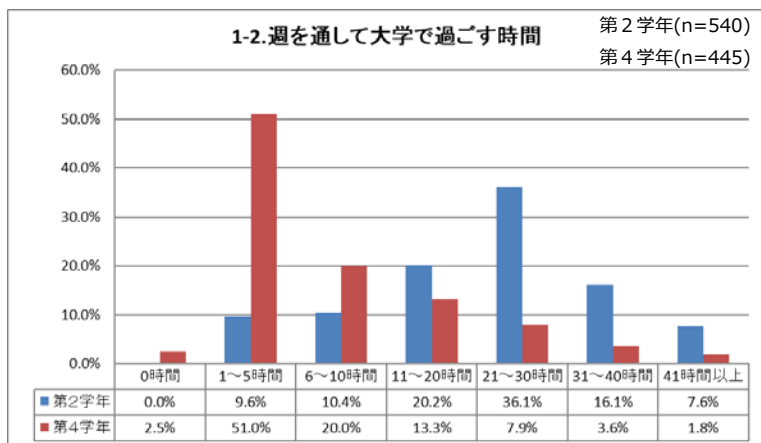
<2019年度調査>

	全体	第2学年	第4学年
平均	3.8	4.7	2.6
中央値	4	5	2
最頻値	5	5	1
範囲	7	6	7
最少	0	1	0
最大	7	7	7
標本数	985	540	445

<2018年度調査>

	全体	第2学年	第4学年
平均	3.6	4.4	2.5
中央値	4	4	2
最頻値	4	4	1
範囲	7	7	7
最少	0	0	0
最大	7	7	7
標本数	1123	671	452





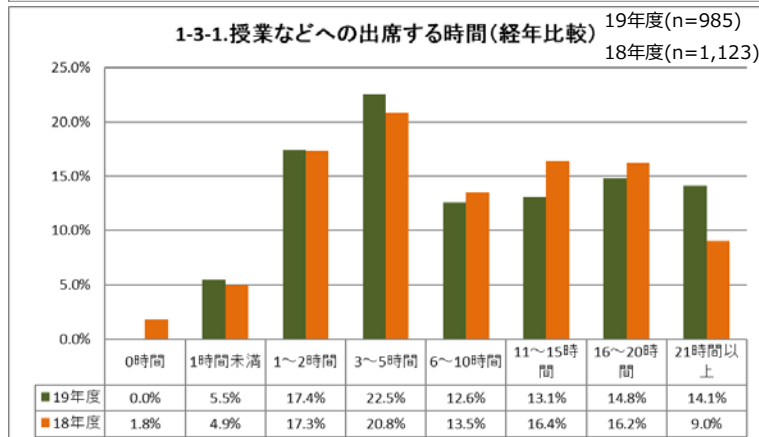
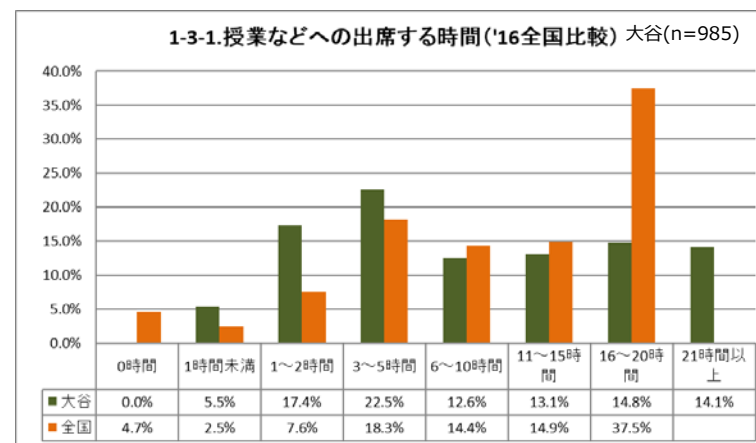
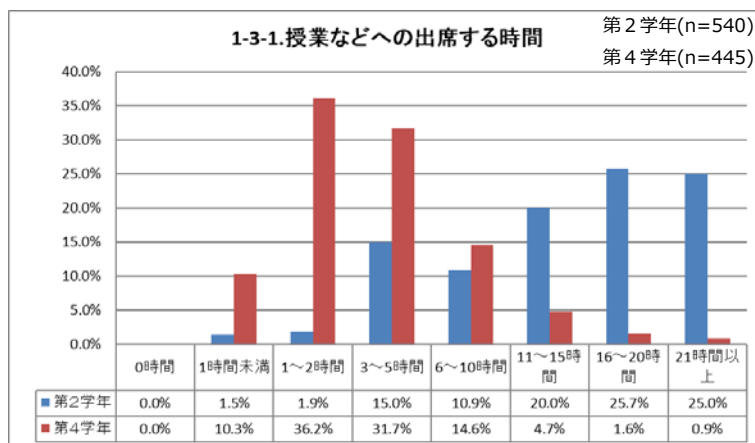
②授業出席時間・出席状況、学習時間（設問Ⅱ-5、Ⅱ-6）

授業出席時間について、第2学年では7割弱の学生は、1週間に11時間以上授業に出席している。一方、第4学年では、約8割の学生の授業時間は5時間以下となっている。第4学年になると授業出席時間が激減していることから8割程度の学生は、すでに卒業に必要な単位をほぼ修得済みであることが伺える。第2・4学年ともに授業の出席率は高い。いずれも全体のほぼ9割の学生が7割以上、ほぼ5割の学生が9割以上授業に出席していると回答している。

次に、授業以外の学習時間をみている。予復習・課題をする時間は、「1時間未満」が第2学年で25.4%、第4学年で39.6%となっている。「2時間未満」が占める割合は、第2学年で63.4%、第4学年で75.1%となっている。授業以外の自主的な勉強の時間は、「1時間未満」が第2学年で53%、第4学年で49%となっている。「2時間未満」が占める割合は、第2学年で83.7%、第4学年で79.3%となっている。

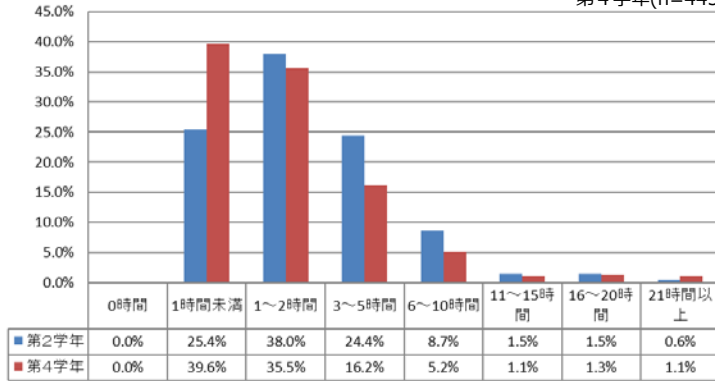
全国調査の結果と比較すると、予復習や課題をする時間は、3時間以上と3時間未満で区切ると、割合はほぼ同じであった。授業以外の自主的な学習時間は、3時間以上の割合が若干低い結果となった。

なお、学習時間に関する経年比較においては、「1時間未満」の割合に減少が見られた。

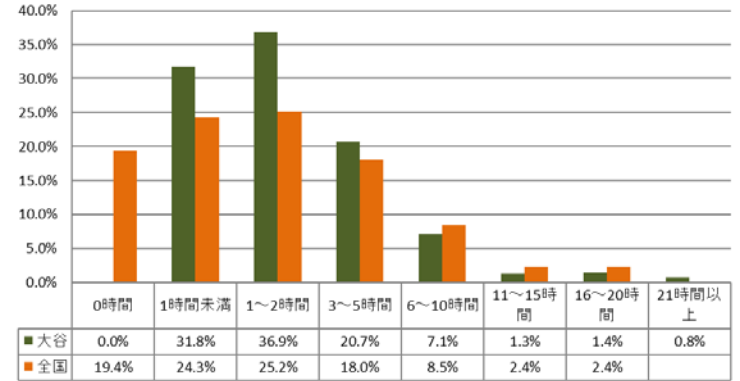


1-3-2. 予復習や課題をする時間

第2学年(n=540)
第4学年(n=445)

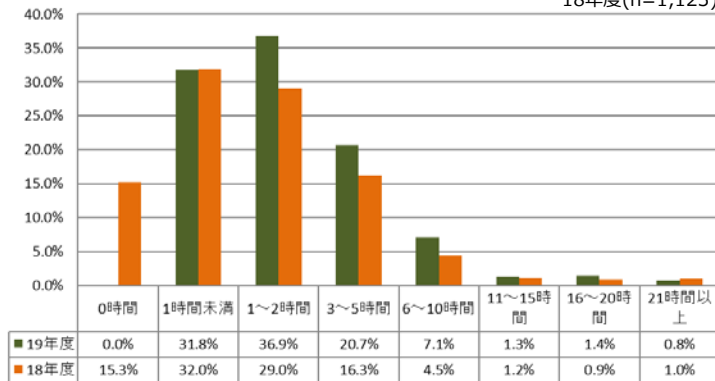


1-3-2. 予復習や課題をする時間('16全国比較) 大谷(n=985)



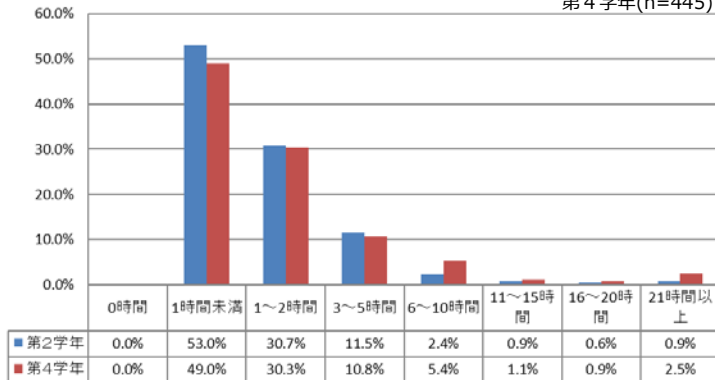
1-3-2. 予復習や課題をする時間(経年比較)

19年度(n=985)
18年度(n=1,123)



1-3-3. 授業以外の自主的な勉強の時間

第2学年(n=540)
第4学年(n=445)



1-3-3. 授業以外の自主的な勉強の時間('16全国比較)

大谷(n=985)

