2023年度利用統計

0. 開館日数

	2021年度	2022年度	2023年度
日数	260	259	266
うち土・日曜日	33	34	36
見学開放（オープンキャンパス等）	10	10	10

単位：日

1. まとめ

1-1 本学構成員利用統計

1-1-1 人数

	2021年度	2022年度	2023年度	前年比
文学部	1,671	1,520	1,413	↓
社会学部	875	935	924	↓
教育学部	529	515	520	↑
国際学部	103	208	293	↑
院生	78	71	73	↑
科目・聴	96	101	104	↑
教職員	230	234	230	↓
外国人留学研究生	1	1	12	↑
研修員	1	4	2	↓
人数・計	3,584	3,589	3,571	↓

単位：人

1-1-2 入館者数

	2021年度	2022年度	2023年度	前年比
文学部	56,901	54,947	49,486	↓
社会学部	14,557	16,914	15,452	↓
教育学部	5,445	6,124	4,712	↓
国際学部	1,942	3,598	4,320	↑
院生	5,237	4,372	4,746	↑
科目・聴	1,456	2,398	2,597	↑
教職員	4,125	4,191	4,652	↑
外国人留学研究生	2	182	444	↑
研修員	18	63	42	↓
入館・計	89,683	92,789	86,451	↓

単位：人

1-1-3 貸出冊数

	2020年度	2022年度	2023年度	前年比
文学部	28,338	25,113	22,020	↓
社会学部	4,832	5,900	4,841	↓
教育学部	2,258	2,401	2,024	↓
国際学部	955	1,442	2,021	↑
院生	6,477	5,255	5,149	↓
科目・聴	817	1,458	1,129	↓
教職員	8,877	9,415	8,986	↓
外国人留学研究生	0	78	68	↓
研修員	69	86	69	↓
貸出・計	52,623	51,148	46,307	↓

単位：冊

1-1-4 一人あたりの貸出冊数

	2021年度	2022年度	2023年度	前年比
文学部	17.0	16.5	15.6	↓
社会学部	5.5	6.3	5.2	↓
教育学部	4.3	4.7	3.9	↓
国際学部	9.3	6.9	6.9	↓
院生	83.0	74.0	70.5	↓
科目・聴	8.5	14.4	10.8	↓
教職員	38.6	40.2	39.0	↓
外国人留学研究生	0.0	78.0	5.7	↓
研修員	69.0	21.5	34.5	↑
計	13.7	14.3	13.0	↓

単位：冊

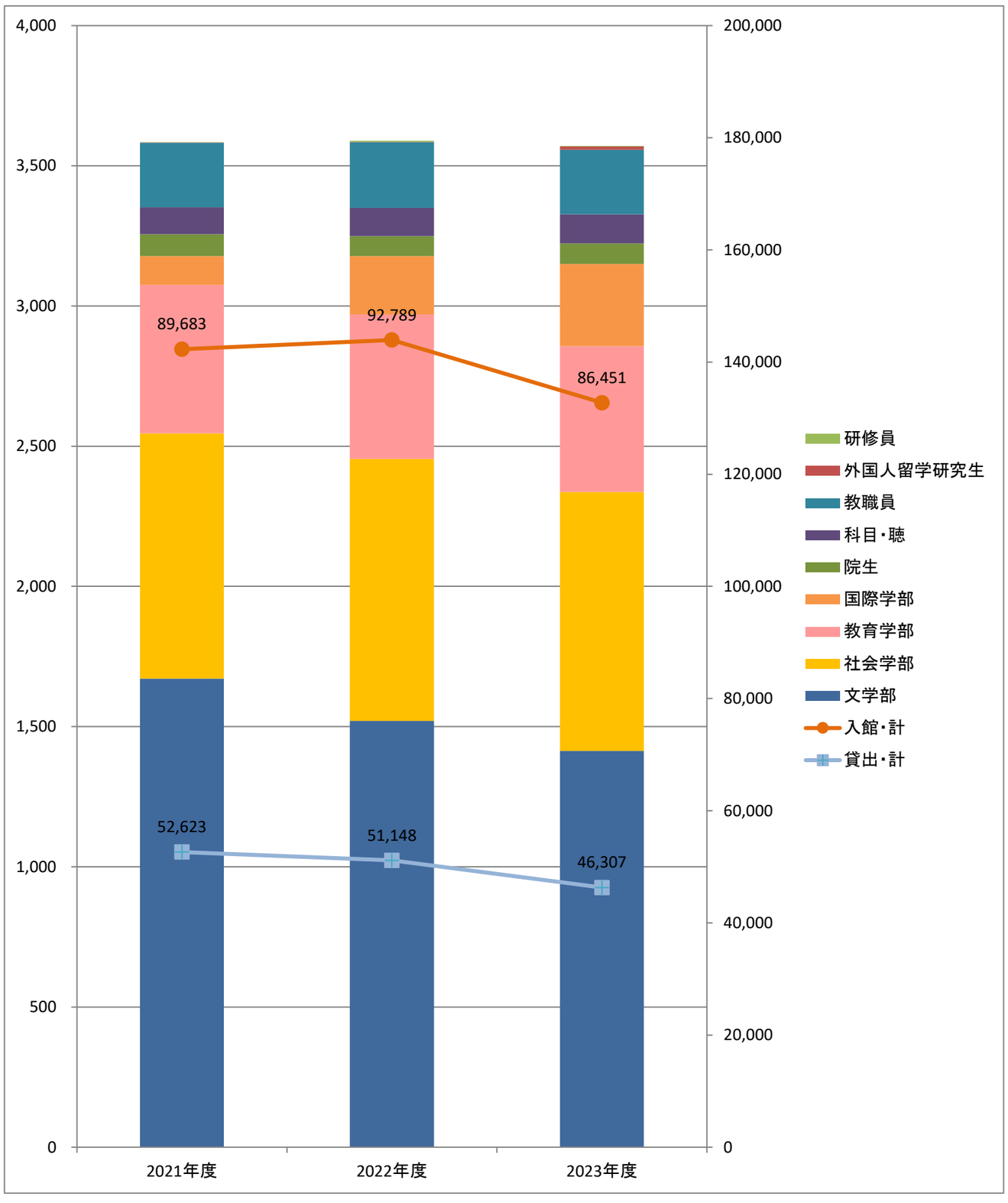

1-2 入館内訳

1-2-1-1 学科(文学部)

	2021年度	2022年度	2023年度	前年比
真宗	6,597	5,772	3,597	↓
仏教	2,428	2,459	1,791	↓
哲学	7,419	6,870	5,852	↓
社会	167	42	15	↓
歴史	25,683	27,096	27,316	↑
文	8,710	8,889	8,740	↓
国際文化	5,706	3,748	2,175	↓
人文情報	119	71	−	↑
教育・心理	72	16	6	↓
計	56,901	54,963	49,492	↓

単位:人

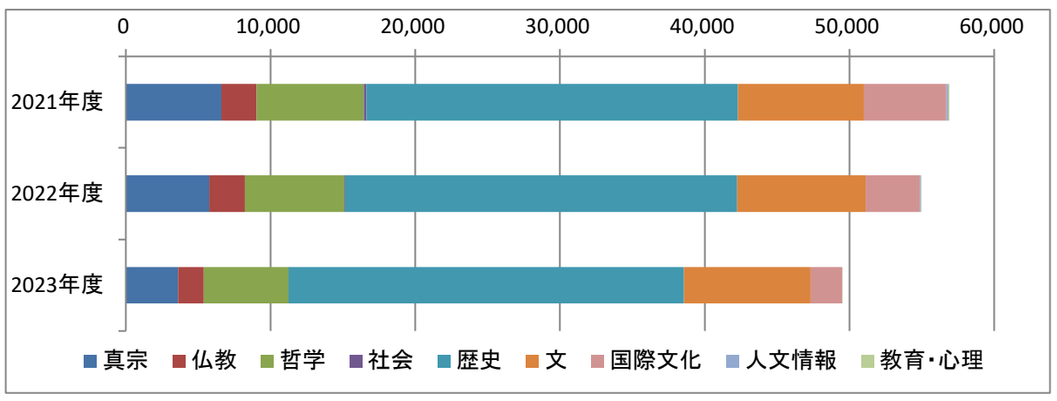

1-2-1-2 学科(社会部)

	2021年度	2022年度	2023年度	前年比
現代社会	8,403	8,339	9,488	↑
コミュニティデザイン	6,154	8,575	5,964	↓
計	14,557	16,914	15,452	↓

単位:人

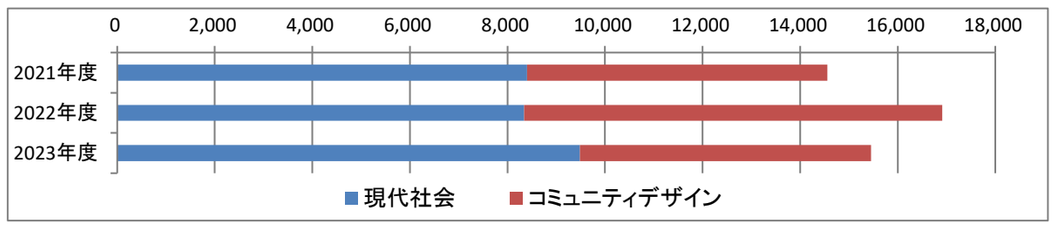

1-2-1-3 学科(教育学部)

	2021年度	2022年度	2023年度	前年比
教育学科(初等教育コース)	3,511	3,946	3,133	↓
教育学科(幼児教育コース)	1,934	2,178	1,579	↓
計	5,445	6,124	4,712	↓

単位:人

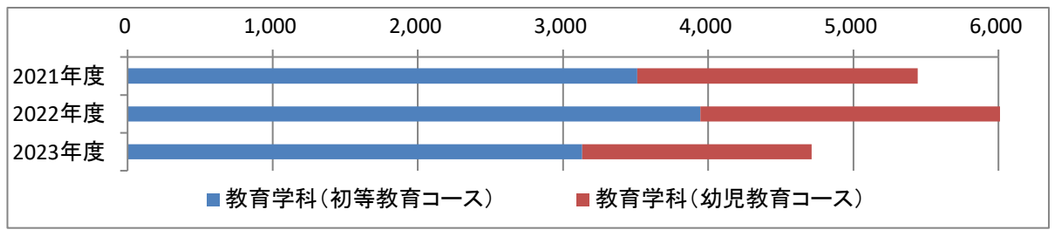

1-2-1-4 学科(国際学部)

	2021年度	2022年度	2023年度	前年比
国際文化学科	1,942	3,598	4,320	↑
計	1,942	3,598	4,320	↑

単位:人

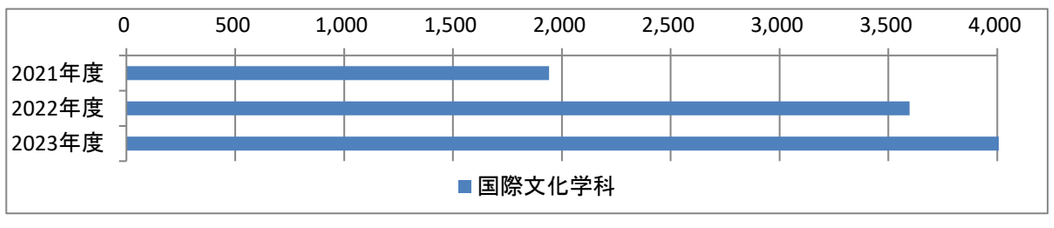

1-2-2 専攻(院生)

	2021年度	2022年度	2023年度	前年比
真宗学	3,011	2,239	2,748	↑
仏教学	1,079	787	501	↓
哲学	48	199	310	↑
社会学	147	−	−	±
仏教文化	900	1,064	1,172	↑
国際文化	0	0	0	±
教育・心理	52	83	15	↓
計	5,237	4,372	4,746	↑

単位:人

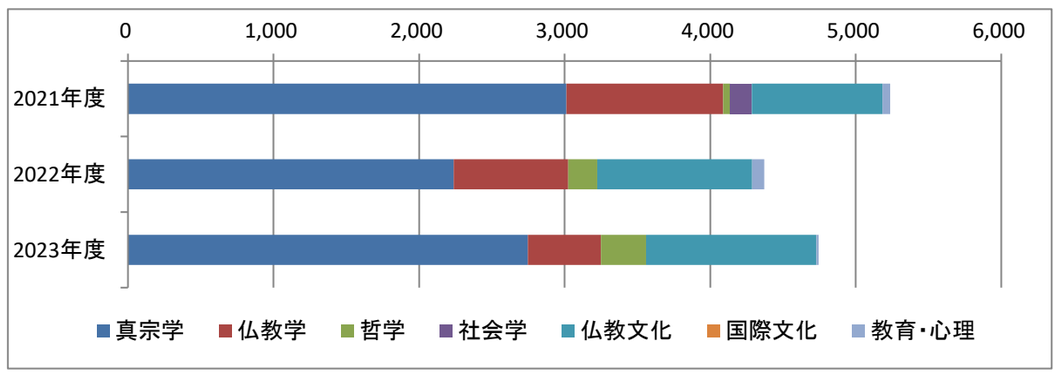

1-2-3 所属

	2021年度	2022年度	2023年度	前年比
文学部	56,901	54,947	49,486	↓
社会学部	14,557	16,914	15,452	↓
教育学部	5,445	6,124	4,712	↓
国際学部	1,942	3,598	4,320	↑
院生	5,237	4,372	4,746	↑
科目等履修生・聴講生	1,456	2,398	2,597	↑
教職員	4,125	4,191	4,652	↑
外国人留学研究生	2	182	444	↑
研修員	18	63	42	↓
非常勤講師	1,652	1,819	1,965	↑
客員教授・研究員	0	0	23	↑
真総研関係者(※1)	122	155	115	↓
元教職員・名誉教授	316	526	524	↓
博物館	0	0	0	±
卒業生・教育後援会・本山関係者	4	456	1,329	↑
生涯学習・安居・コンソ・単位互換	54	61	171	↑
一般(※2)	0	0	1,205	↑
高校生	0	0	104	↑
学内業務従事者	728	1,216	975	↓
他大学	44	84	167	↑
その他	0	2	0	↓
利用証無し(※3)	23	82	148	↑
入館・計	92,626	97,190	93,177	↓

単位:人

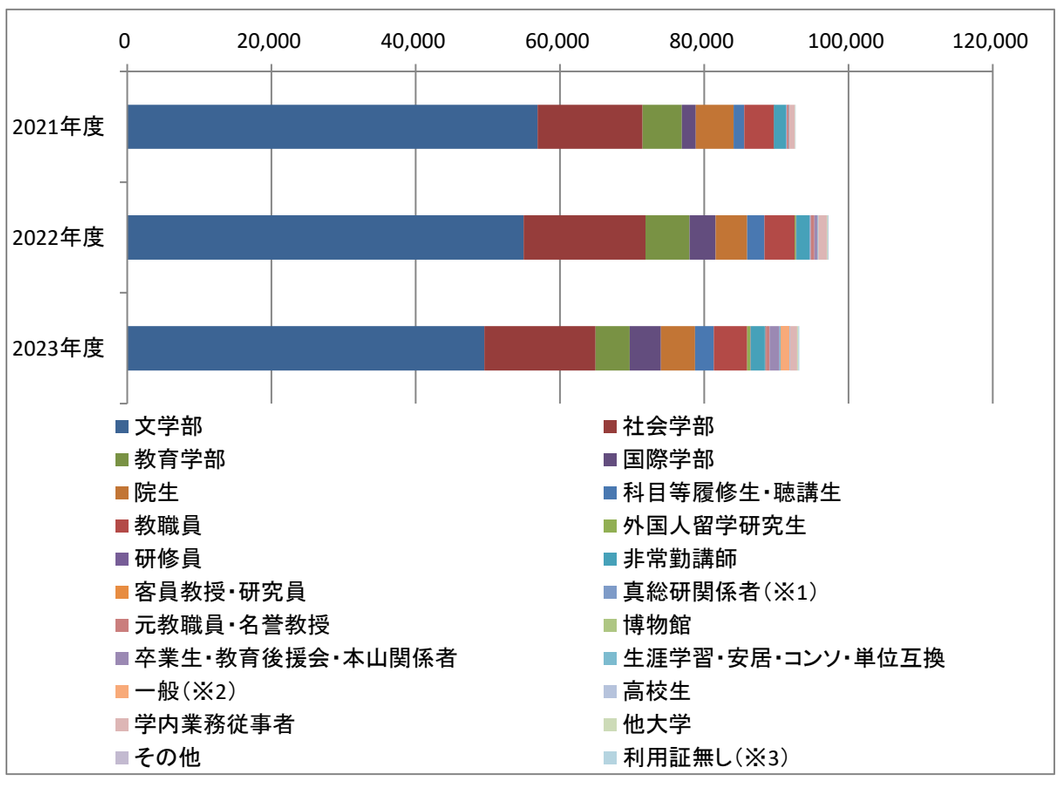

※1 嘱託研究員・協同研究員・研究協力員・研究補助員・特別研究員(以下
※2 一般有料利用登録者・清掃業者など
※3 利用登録していない当日利用者(上記区分のうち、他大学を除いた利用証を持っていない入館者数)

1-3 貸出内訳

1-3-1 学科(文学部)

	2021年度	2022年度	2023年度	前年比	一人あたり	人数
真宗	2,790	1,972	879	↓	4.0	220
仏教	1,962	975	659	↓	9.6	69
哲学	3,916	3,433	2,688	↓	11.3	238
社会	156	37	4	↓	2.0	2
歴史	12,114	12,237	12,261	↑	27.5	446
文	3,009	3,134	3,475	↑	10.7	326
国際文化	4,104	3,324	2,054	↓	19.0	108
人文情報	278	1	−	↑	−	−
教育・心理	9	0	0	±	0.0	4
計	28,338	25,113	22,020	↓	15.6	1,413

単位:冊

1-3-1 学科(文学部) 1人あたり

	2021年度	2022年度	2023年度
真宗	11.4	8.4	4.0
仏教	20.0	12.7	9.6
哲学	16.6	14.9	11.3
社会	8.7	7.4	2.0
歴史	28.2	28.1	27.5
文	10.3	9.9	10.7
国際文化	12.9	16.1	19.0
人文情報	13.2	0.1	−
教育・心理	0.6	0.0	0.0
計	10.9	16.5	15.6

単位:冊

1-3-1 学科(社会学部)

	2021年度	2022年度	2023年度	前年比	一人あたり	人数
現代社会	3,118	2,795	2,655	↓	5.1	521
コミュニティデザイン	1,714	3,105	2,186	↓	5.4	403
計	4,832	5,900	4,841	↓	5.2	924

単位:冊

1-3-1 学科(社会学部)1人あたり

	2021年度	2022年度	2023年度
現代社会	6.5	5.4	5.1
コミュニティデザイン	4.4	7.4	5.4
計	2.7	6.3	5.2

単位:冊

1-3-1 学科(教育学部)

	2021年度	2022年度	2023年度	前年比	一人あたり	人数
教育(初等教育コース)	1,578	1,794	1,409	↓	7.3	193
教育(幼児教育コース)	680	607	615	↑	1.9	327
計	2,258	2,401	2,024	↓	3.9	520

単位:冊

1-3-1 学科(教育学部) 1人あたり

	2021年度	2022年度	2023年度
教育(初等教育コース)	7.4	9.1	7.3
教育(幼児教育コース)	2.1	1.9	1.9
計	4.3	4.7	3.9

単位:冊

1-3-1 学科(国際学部)

	2021年度	2022年度	2023年度	前年比	一人あたり	人数
国際文化	955	1,442	2,021	↑	6.9	293
計	955	1,442	2,021	↑	6.9	293

単位:冊

1-3-1 学科(国際学部) 1人あたり

	2021年度	2022年度	2023年度
国際文化	9.3	6.9	6.9
計	9.3	6.9	6.9

単位:冊

1-3-2 専攻(院生)

	2021年度	2022年度	2023年度	前年比	一人あたり	人数
真宗学	2,781	2,214	1,730	↓	57.7	30
仏教学	1,220	1,186	626	↓	104.3	6
哲学	182	140	535	↑	133.8	4
社会学	332	−	−	±	−	−
仏教文化	1,748	1,494	2,249	↑	249.9	9
国際文化	0.0	0.0	0.0	±	0.0	0
教育・心理	214	221	9	↓	9.0	1
計	6,477	5,255	5,149	↓	103.0	50

1-3-3 専攻(院生) 1人あたり

	2021年度	2022年度	2023年度
真宗学	60.5	52.7	57.7
仏教学	81.3	98.8	104.3
哲学	91.0	70.0	133.8
社会学	332.0	−	−
仏教文化	145.7	114.9	249.9
国際文化	0.0	0.0	0.0
教育・心理	107.0	110.5	9.0
計	83.0	74.0	103.0

単位:冊

1-3-3 学年

	2021年度	2022年度	2023年度	前年比	一人あたり	人数
文学部・第1学年	4,164	3,870	3,736	↓	10.1	371
文学部・第2学年	5,086	4,639	4,138	↓	12.9	322
文学部・第3学年	7,660	5,809	5,554	↓	17.9	311
文学部・第4学年	11,428	10,795	8,592	↓	21.0	409
社会学部・第1学年	531	1,640	1,705	↑	7.5	228
社会学部・第2学年	941	708	810	↑	3.0	272
社会学部・第3学年	1,357	1,212	824	↓	4.1	199
社会学部・第4学年	2,003	2,340	1,502	↓	6.7	225
教育学部・第1学年	440	431	265	↓	1.9	136
教育学部・第2学年	290	302	188	↓	1.4	135
教育学部・第3学年	833	580	549	↓	4.5	123
教育学部・第4学年	695	1,088	1,022	↓	8.1	126
国際学部・第1学年	955	735	522	↓	5.6	94
国際学部・第2学年		707	449	↓	4.2	106
国際学部・第3学年			1,050	↑	11	93
国際学部・第4学年						
修士・第1学年	755	1,224	1,163	↓	64.6	18
修士・第2学年	3,126	1,352	1,992	↑	62.3	32
博士・第1学年	499	756	969	↑	138.4	7
博士・第2学年	220	486	496	↑	82.7	6
博士・第3学年	1,877	1,437	529	↓	52.9	10
計	42,860	40,111	36,055	↓	11.2	3,223

単位:冊

1-3-4 学年 1人あたり

	2021年度	2022年度	2023年度
文学部・第1学年	12.2	11.7	10.1
文学部・第2学年	11.9	13.9	12.9
文学部・第3学年	18.0	14.0	17.9
文学部・第4学年	23.9	24.4	21.0
社会学部・第1学年	2.5	6.1	7.5
社会学部・第2学年	4.1	3.4	3.0
社会学部・第3学年	5.7	5.6	4.1
社会学部・第4学年	10.3	9.8	6.7
教育学部・第1学年	3.3	3.3	1.9
教育学部・第2学年	2.4	2.3	1.4
教育学部・第3学年	6.1	4.8	4.5
教育学部・第4学年	5.1	8.2	8.1
国際学部・第1学年	9.3	6.9	5.6
国際学部・第2学年		7.0	4.2
国際学部・第3学年			11.3
国際学部・第4学年			
修士・第1学年	47.2	49.0	64.6
修士・第2学年	84.5	64.4	62.3
博士・第1学年	99.8	108.0	138.4
博士・第2学年	73.3	121.5	82.7
博士・第3学年	110.4	102.6	52.9
計	13.2	12.3	11.2

単位:冊

1-3-4 所属

	2021年度	2022年度	2023年度	前年比	一人あたり	人数
文学部	28,338	25,113	22,020	↓	15.6	1,413
社会学部	4,832	5,900	4,841	↓	5.2	924
教育学部	2,258	2,401	2,024	↓	3.9	520
国際学部	955	1,442	2,021	↑	6.9	293
院生	6,477	5,255	5,149	↓	70.5	73
科目等履修生	78	111	116	↑	9.7	12
聴講生	739	1,347	1,013	↓	11.0	92
教員	7,607	7,955	7,290	↓	62.8	116
職員	1,270	1,460	1,696	↑	14.9	114
外国人留学研究生	0	78	68	↓	5.7	12
研修員	69	86	69	↓	34.5	2
非常勤講師	1,484	1,358	1,519	↑	5.2	290
客員教授・研究員	0	0	11	↑	−	1
元教職員・名誉教授	100	237	276	↑	3.5	80
真総研関係者	220	653	785	↑	56.1	14
博物館	0	0	0	±	−	0
卒業生・教育後援会・本山関係者	0	399	766	↑	5.0	153
生涯学習・安居・コンソ・単位互換	3	12	46	↑	1.5	31
一般(※1)	0	0	448	↑	11.8	38
学内業務従事者	773	987	839	↓	26.2	32
その他	0	0	0	±	−	0
業務用	518	379	409	−	−	−
貸出・計	55,721	55,173	51,406	↓	12.2	4,210

※1 一般利用登録者

単位:冊

・有効期限なしの元教職員もカウントする

1-3-5 所属 1人あたり

	2021年度	2022年度	2023年度
文学部	17.0	16.5	15.6
社会学部	5.5	6.3	5.2
教育学部	4.3	4.7	3.9
国際学部	9.3	6.9	6.9
院生	83.0	74.0	70.5
科目等履修生	5.2	9.3	9.7
聴講生	9.1	15.1	11.0
教員	65.6	66.8	62.8
職員	11.1	12.7	14.9
外国人留学研究生	0.0	78.0	5.7
研修員	69.0	21.5	34.5
非常勤講師	5.7	4.8	5.2
客員教授・研究員	−	−	−
元教職員・名誉教授	1.8	3.2	3.5
真総研関係者	15.7	23.3	56.1
博物館	−	−	−
卒業生・教育後援会・本山関係者	−	5.8	5.0
生涯学習・安居・コンソ・単位互換	0.3	0.7	1.5
一般(※1)	−	−	11.8
学内業務従事者	27.6	30.8	26.2
その他	−	−	−
業務用	−	−	−
貸出・計	4.7	7.2	12.2

単位:冊

1-3-5 所在別

		2021年度	2022年度	2023年度	前年比
1階	新書・文庫	11,255	11,276	10,302	↓
	SSPJ(洋書含む)	5,958	5,863	5,345	↓
	その他(AV資料等)	341	356	444	↑
	計	17,554	17,495	16,091	↓
2階	000- 総記	801	804	986	↑
	100- 哲学	3,014	2,621	2,919	↑
	200- 歴史	4,568	5,047	5,366	↑
	300- 社会科学	6,843	6,977	5,979	↓
	400- 自然科学	897	922	720	↓
	500- 技術	399	391	310	↓
	600- 産業	421	448	534	↑
	700- 芸術	936	1,042	957	↓
	800- 言語	507	504	533	↑
	900- 文学	1,302	1,385	1,450	↑
	十門	7,146	6,197	5,077	↓
	大型本	13	41	18	↓
	洋書	828	424	192	↓
	CD-ROM等(Lカウンター)	28	21	21	±
	計	27,703	26,824	25,062	↓
B2-3	NDC	29	42	29	↓
	新書・文庫	107	239	325	↑
	11 宗洋	150	135	67	↓
	21 余洋	118	83	108	↑
	31 外洋	1,740	1,809	1,899	↑
	十門	1,187	1,133	820	↓
	大型本	5	3	0	↓
	洋書	7	5	5	±
	計	3,343	3,449	3,253	↓
B2-4	NDC	5,113	5,084	5,058	↓
	十門	11	10	5	↓
	洋書	0	0	0	±
	計	5,124	5,094	5,063	↓
B1-1(※1)		4	4	5	↑
B1-2		870	1,022	847	↓
B2-1		59	166	157	↓
B2-2		28	57	85	↑
教職支援センター		616	739	629	↓
人権センター		358	320	210	↓
実習支援センター 分室(※2)		62	1	-	↑
その他(※3)		0	2	4	↑
計		55,721	55,173	51,406	↓

単位:冊

※1博物館特別貸貸出、館外借覧
※2旧 短期幼児教育保育科研究室
※3総合研究室、図書館事務室等(特別貸出含む)

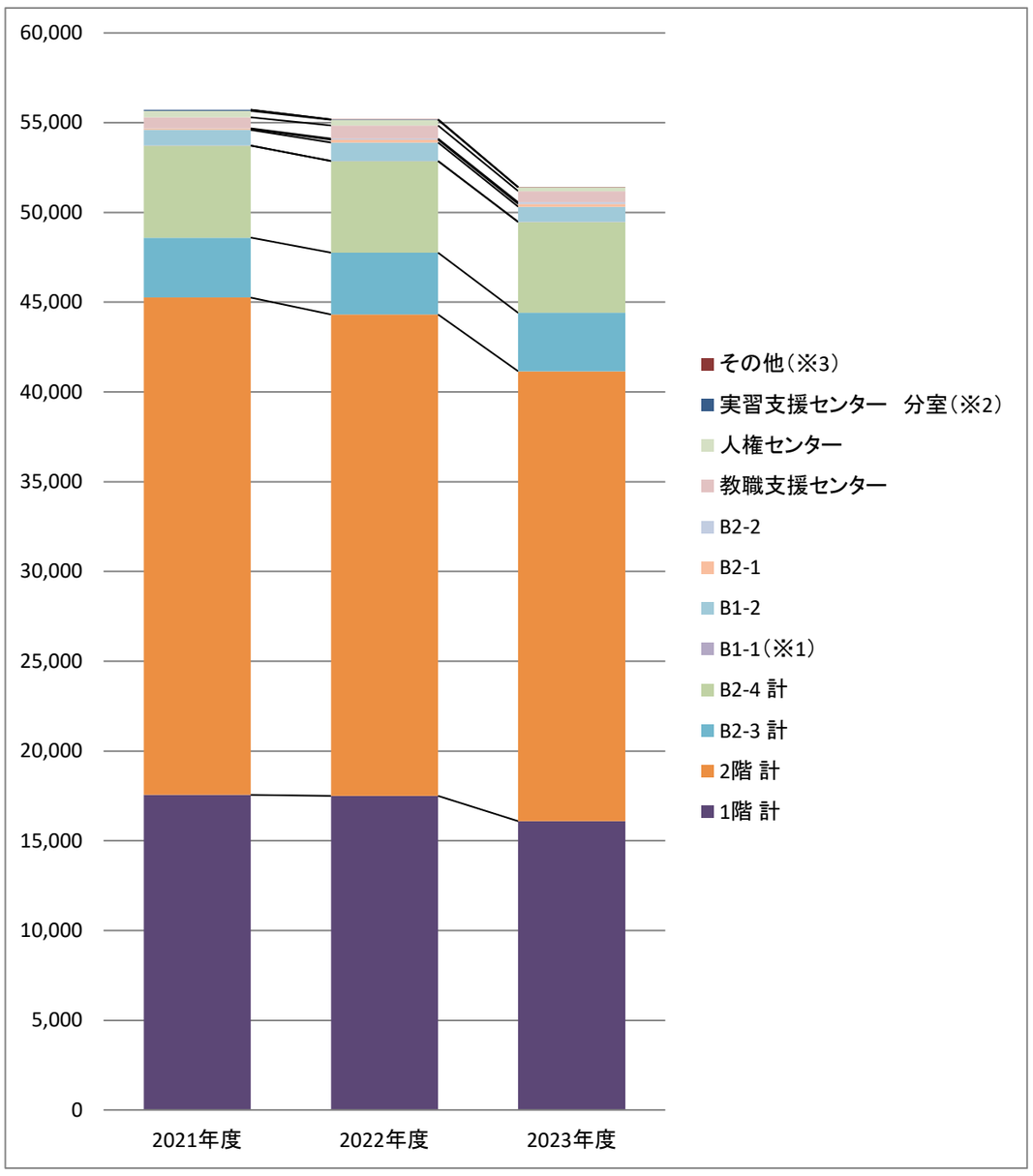

2. 各種サービス利用

2-1 マイライブラリの利用数

	2021年度	2022年度	2023年度	前年比
延長	19,294	19,423	17,475	↓
予約	326	380	296	↓

単位：件

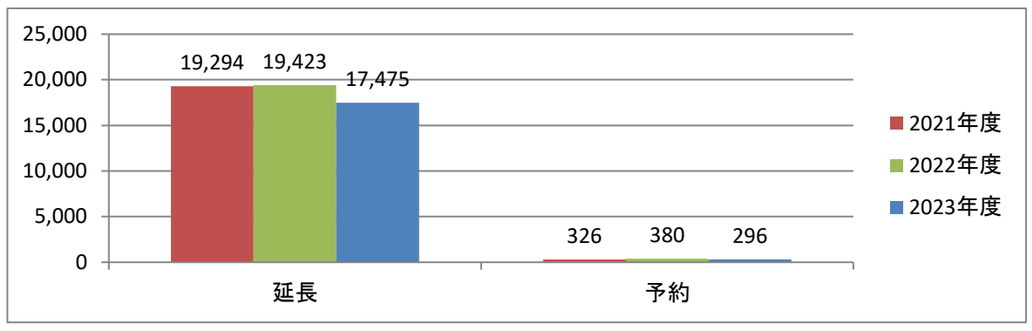

2-2 督促状

	2021年度	2022年度	2023年度	前年比
春期長期貸出後	3	16	18	↑
夏期長期貸出後	34	32	32	±
冬期長期貸出後	37	62	44	↓
卒業前	0	0	3	↑
最終督促	8	2	1	↓
計	82	112	98	↓

単位：人

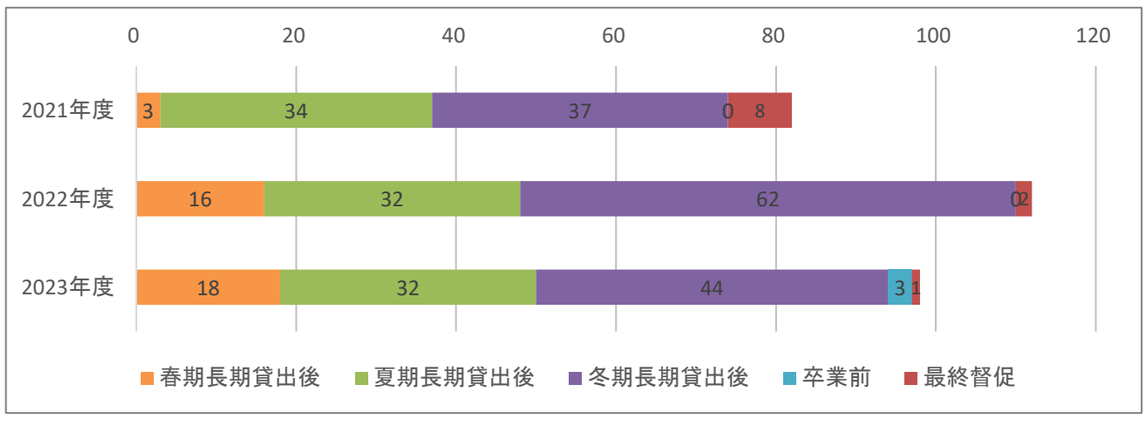

2-3 利用証発行数

	2021年度	2022年度	2023年度	前年比
非常勤講師	262	281	290	↑
客員教授・研究員	0	0	1	↑
名誉教授	3	3	1	↓
元教職員	0	23	10	↓
真総研関係者	14	26	14	↓
博物館	0	0	0	±
卒業生・教育後援会・本山関係者	0	69	81	↑
安居・公開講座・ｺﾝｿ・単位互換	11	18	31	↑
一般	0	0	38	↑
学内業務従事者	28	32	32	±
その他	0	0	0	±
計	318	452	498	↑

単位：人

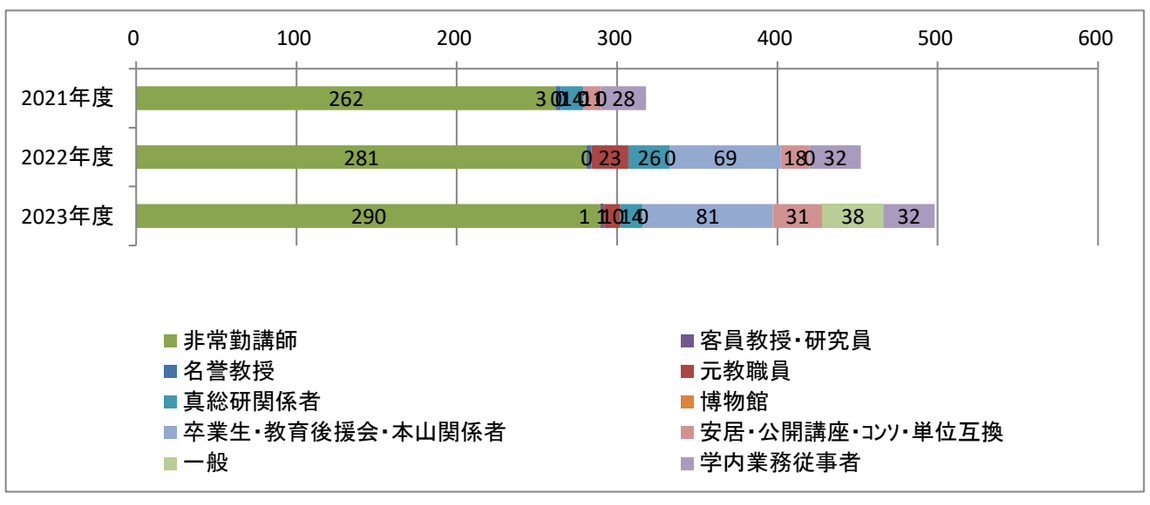

2-4 レファレンス

			2021年度	2022年度	2023年度	前年比
学内	教職員	文献所在調査	5	6	2	↓
		事項調査	0	1	1	±
		利用指導	1	0	3	↑
		その他	0	1	0	↓
		計	6	8	6	↓
	学生	文献所在調査	7	19	2	↓
		事項調査	2	1	0	↓
		利用指導	536	588	593	↑
		その他	0	0	0	±
		計	545	608	595	↓
学外	文献所在調査		41	60	102	↑
	事項調査		10	2	7	↑
	利用指導		6	0	0	±
	その他		0	0	2	↑
	計		57	62	111	↑
計			608	678	712	↑

単位：人

2-5 館内セルフ複写（一般資料、マイクロ資料、古典籍資料）

	2021年度	2022年度	2023年度	前年比
本学（件）	2,690	2,214	2,524	↑
他大学（件）	40	97	187	↑
その他（件）（※1）	41	332	761	↑
計（件）	2,771	2,643	3,472	↑
人数（人）	1,798	1,644	1,974	↑
枚数（枚）	14,810	15,182	19,815	↑

※1 名誉教授、元教職員、非常勤講師、客員教授、客員研究員、研修員、口
外国人留学研究生、真総研関係者、卒業生、安居、公開講座受講者、一般

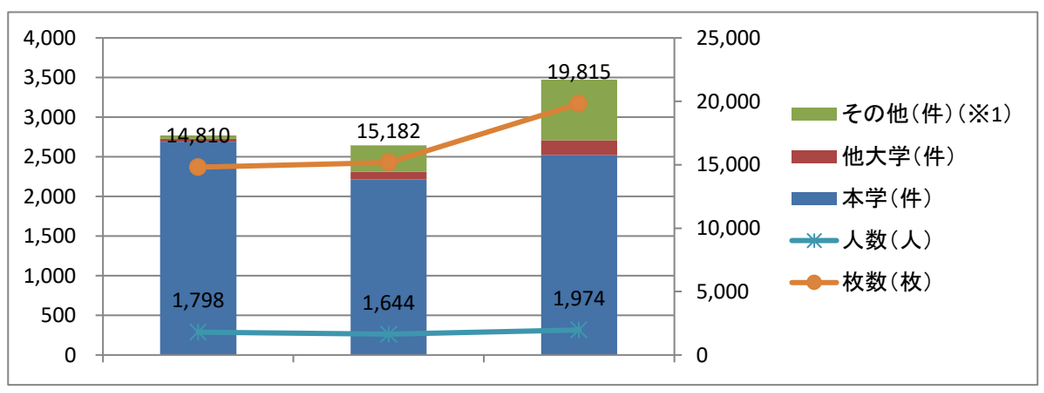

2-5-2 委託複写（一般資料、マイクロ資料、古典籍資料）

	件数	枚数
本学（件）	35	1,090
その他（件）（※1）	52	938
計（件）	87	2,028

※1 名誉教授、元教職員、非常勤講師、客員教授、客員研究員、研修員、口
外国人留学研究生、真総研関係者、卒業生、安居、公開講座受講者、一般

3. 相互利用

3-1 複写・貸借内訳

					件数	枚数
複写	受付(※1)	国内	大学	一般	479	3,397
				古典籍	39	1,852
			その他	一般	8	87
				古典籍	66	3,063
		国外	大学	一般	0	0
				古典籍	0	0
			その他	一般	0	0
				古典籍	0	0
		計			592	8,399
	依頼	国内	大学	一般	200	1,438
				古典籍	0	0
			その他	一般	20	145
				古典籍	0	0
		国外		一般	1	87
				古典籍	0	0
		計			221	1,670

※1 2件の受付でも1枚の複写用紙で
足りる場合は1件としてカウントしている

単位:件 単位:枚

				件数
貸借	受付	国内	大学	61
			その他	4
		国外		0
		計		65
	依頼	国内	大学	32
			その他	0
		国外		0
		計		32

単位:件

4. ガイダンス

4-1 ガイダンス回数・人数

	2021年度	2022年度	2023年度	前年比
回数	33	36	40	↑
人数	534	587	596	↑
1回あたりの参加人数	16.18	16.31	14.90	↓

※クラス別ガイダンスに加えて教員向けガイダンスを実施

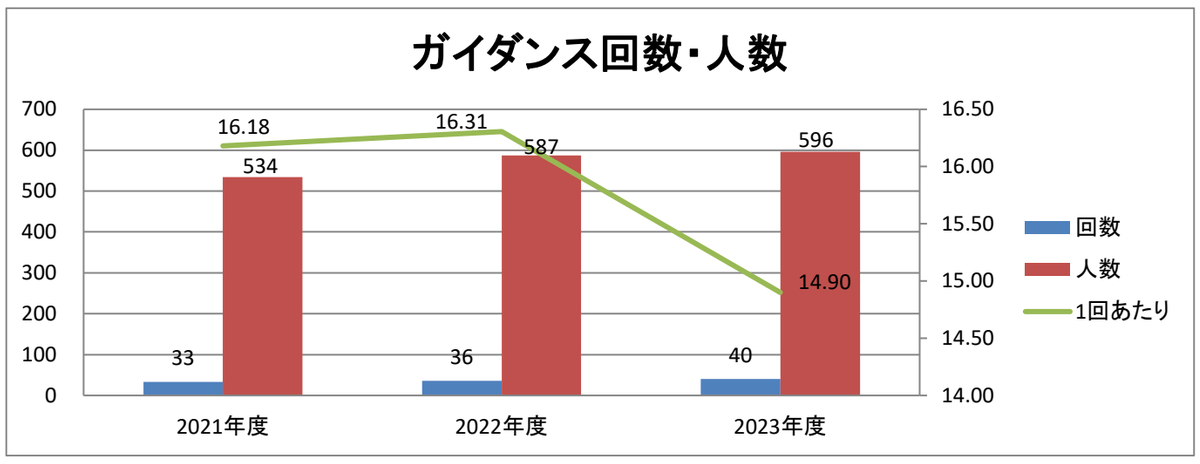

4-2(参考)ガイダンス内訳

ガイダンス名	内　　容	対　象	参加人数	開催日
仏教学演習Ⅰa-1 采睪ゼミ	図書館ツアー、OPAC・請求記号、マイライブラリ	仏教1年	12	4/13
文学科演習Ⅱa-2 安藤ゼミ	OPAC・請求記号、情報とは何か、CiNii Research、JapanKnowledge Lib	文学2年	22	4/13
社会学演習Ⅰa-4 田中ゼミ	図書館ツアー、OPAC・請求記号、マイライブラリ	現社1年	17	4/18
歴史学演習Ⅳa-10 國賀ゼミ	雑誌論文とは、情報とは何か、CiNii Research、朝日新聞クロスサーチ、JapanKnowledge Lib、相互利用、自由検索	歴史4年	11	4/19
歴史学演習Ⅱa-10 國賀ゼミ	OPAC・請求記号、CiNii Books、情報とは何か、朝日新聞クロスサーチ、JapanKnowledge Lib、マイライブラリ	歴史2年	6	4/20
歴史学演習Ⅲa-10 國賀ゼミ	雑誌論文とは、情報とは何か、J-STAGE、CiNii Research、朝日新聞クロスサーチ、相互利用、自由検索	歴史3年	9	4/20
社会学演習Ⅰa-7 後藤ゼミ	図書館ツアー、OPAC・請求記号、マイライブラリ	現社1年	17	4/25
コミュニティデザイン演習Ⅳa-1 赤澤ゼミ	雑誌論文とは、情報とは何か、CiNii Research、朝日新聞クロスサーチ、相互利用	コミュデザ4年	15	4/25
哲学科演習Ⅲa-5・Ⅳa-5 谷口ゼミ	情報とは何か、J-STAGE、CiNii Research、JapanKnowledge Lib、マイライブラリ、相互利用	哲学3年・哲学4年	15	4/27
文学科演習Ⅰa-4 中川ゼミ	図書館ツアー、OPAC・請求記号、JapanKnowledge Lib、マイライブラリ	文学1年	22	4/27
図書館情報資源概論	OPAC・請求記号、雑誌論文とは、CiNii Research、電子ジャーナル、電子ブック、機関リポジトリとは	受講生	48	5/1
国際文化演習Ⅲa-6 李青ゼミ	OPAC・請求記号、雑誌論文とは、CiNii Research、朝日新聞クロスサーチ、ニュースを調べる	国際文化3年	13	5/2
国際文化演習Ⅰa-4 西川ゼミ	図書館ツアー、JapanKnowledge Lib、電子ブック	国際文化1年	23	5/9
国際文化演習Ⅳa-4 スミザースゼミ	図書館ツアー、OPAC・請求記号、CiNii Books、情報とは何か、マイライブラリ	国際文化4年	13	5/11
国際文化演習Ⅲa-4 スミザースゼミ	図書館ツアー、OPAC・請求記号、CiNii Books、情報とは何か、マイライブラリ	国際文化3年	17	5/12
社会学演習Ⅰa-5 古谷ゼミ	雑誌論文とは、CiNii Research、朝日新聞クロスサーチ、JapanKnowledge Lib、マイライブラリ	現社1年	17	5/16
文学科演習Ⅰa-1 川瀬ゼミ	雑誌論文とは、J-STAGE、CiNii Research、日経BP、電子ジャーナル、朝日新聞クロスサーチ、JapanKnowledge Lib、電子ブック	文学1年	23	5/18
コミュニティデザイン演習Ⅲa-1 赤澤ゼミ	雑誌論文とは、情報とは何か、CiNii Research、朝日新聞クロスサーチ、相互利用、自由検索	コミュデザ3年	15	5/19
真宗学演習Ⅲa-3 藤本ゼミ	OPAC・請求記号、雑誌論文とは、CiNii Research、朝日新聞クロスサーチ、JapanKnowledge Lib	真宗3年	22	5/22
文学科演習Ⅱa-4 中川ゼミ	OPAC・請求記号、雑誌論文とは、CiNii Research、JapanKnowledge Lib、マイライブラリ、電子ブック	文学2年	19	5/25
国際文化演習Ⅲa-5 浅若ゼミ	雑誌論文とは、情報とは何か、CiNii Research、朝日新聞クロスサーチ、相互利用	国際文化3年	17	5/26
小学校教育学演習Ⅰa-2 栫井ゼミ	図書館ツアー、OPAC・請求記号、情報とは何か、JapanKnowledge Lib、マイライブラリ、電子ブック	初等教育1年	16	5/30
国際文化演習Ⅱa-4 ターンブルゼミ	図書館ツアー、OPAC・請求記号、マイライブラリ	国際文化2年	12	6/2
小学校教育学演習Ⅰa-3 林ゼミ	図書館ツアー、OPAC・請求記号、マイライブラリ	初等教育1年	16	6/6
コミュニティデザイン演習Ⅱa-1 大原ゼミ	雑誌論文とは、CiNii Research、朝日新聞クロスサーチ、JapanKnowledge Lib、マイライブラリ、電子ブック	コミュデザ2年	13	6/7
コミュニティデザイン演習Ⅱa-2 野村ゼミ	雑誌論文とは、CiNii Research、朝日新聞クロスサーチ、JapanKnowledge Lib、マイライブラリ、電子ブック	コミュデザ2年	13	6/14
コミュニティデザイン演習Ⅱa-3 白取ゼミ	雑誌論文とは、CiNii Research、朝日新聞クロスサーチ、JapanKnowledge Lib、マイライブラリ、電子ブック	コミュデザ2年	13	6/21
国際文化演習Ⅲa-3 西川ゼミ	CiNii Books、雑誌論文とは、情報とは何か、J-STAGE、CiNii Research、相互利用	国際文化3年	13	6/23
社会学演習Ⅱb-5 阿部ゼミ	OPAC・請求記号、日経BP、朝日新聞クロスサーチ、電子ブック	現社2年	17	9/28
社会学演習Ⅲb-5 阿部ゼミ	雑誌論文とは、J-STAGE、CiNii Research、日経BP、電子ブック	現社3年	10	10/4
教員向けガイダンス	マイライブラリ	教職員	1	10/4
小学校教育学演習Ⅲb-9・Ⅳb-9 望月ゼミ	CiNii Books、雑誌論文とは、情報とは何か、CiNii Research、朝日新聞クロスサーチ、相互利用	初等教育3年・4年	8	10/6
小学校教育学演習Ⅲ-5 田中ゼミ	雑誌論文とは、J-STAGE、CiNii Research、相互利用	初等教育3年	4	10/13
教員向けガイダンス	電子ブック	教職員	0	10/13
教員向けガイダンス	相互利用	教職員	2	10/17
図書館情報サービス論	CiNii Books、CiNii Research、朝日新聞クロスサーチ、JapanKnowledge Lib、電子ブック、レファレンス業務について	受講生	46	10/23
歴史学演習Ⅱb-6・Ⅲb-6 古川ゼミ	OPAC・請求記号、情報とは何か、CiNii Research、相互利用、図書と雑誌論文・JSTOR・その他DBの紹介、検索・検索演習	歴史2年・3年	19	10/24
国際文化演習Ⅱb-1 廣川ゼミ	CiNii Books、CiNii Research、朝日新聞クロスサーチ、マイライブラリ	国際文化2年	7	11/17
幼児教育演習Ⅲb-4 太田ゼミ	OPAC・請求記号、CiNii Books、雑誌論文とは、情報とは何か、CiNii Research、	幼児教育3年	5	11/22
人間教育プログラム	図書館ツアー、OPAC・請求記号	入学予定者	8	12/22
			596	

4-3 メニュー別紹介回数

メニュー名	回数
図書館ツアー	11
OPAC・請求記号	19
CiNii Books	8
雑誌論文とは	19
情報とは何か	15
J-STAGE	6
CiNii Research	24
MagazinePlus	0
日経BP	3
電子ジャーナル	3
朝日新聞クロスサーチ	17
JapanKnowledge Lib	15
マイライブラリ	18
相互利用	11
電子ブック	12
その他※	9

単位:回

※その他(メニュー名)	回数
①自由検索	3
②機関リポジトリとは	1
③ニュースを調べる	1
④レファレンス業務について	1
⑤図書と雑誌論文	1
⑥JSTOR・その他DBの紹介	1
⑦検索・検索演習	1

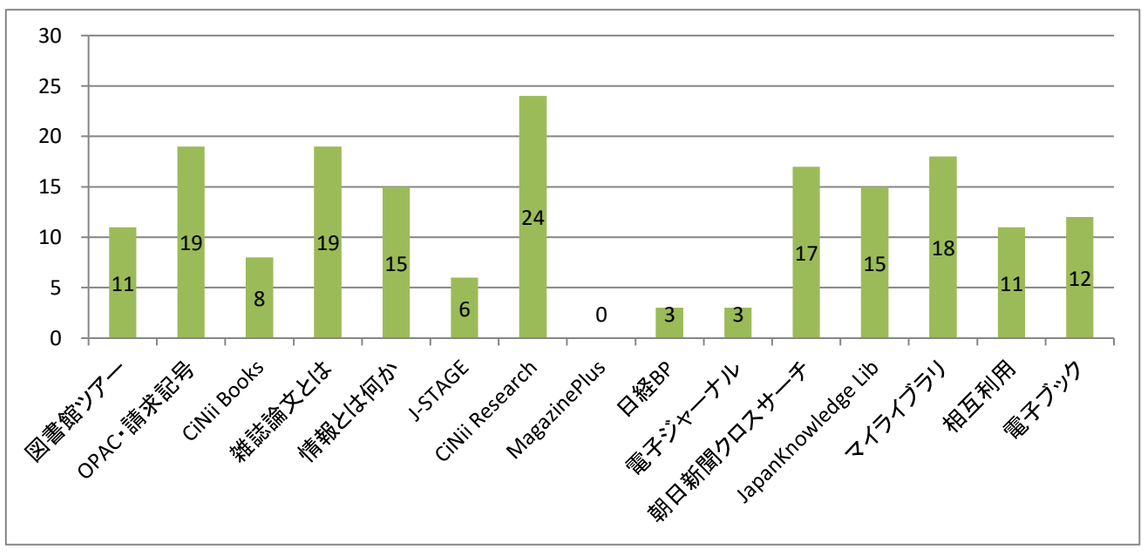

5. オンライン資料(3/31現在)

5-1 電子ジャーナル

※利用数を取得できないものは省いた

5-1-1 利用可能タイトル数

		2021年度	2022年度	2023年度	前年比
出版社	国内	118	118	119	↑
	国外	0	0	0	±
	計	118	118	119	↑
その他	国内	0	0	0	±
	国外	1,556	1,014	1,259	↑
	計	1,556	1,014	1,259	↑
計		1,674	1,132	1,378	↑

単位:件

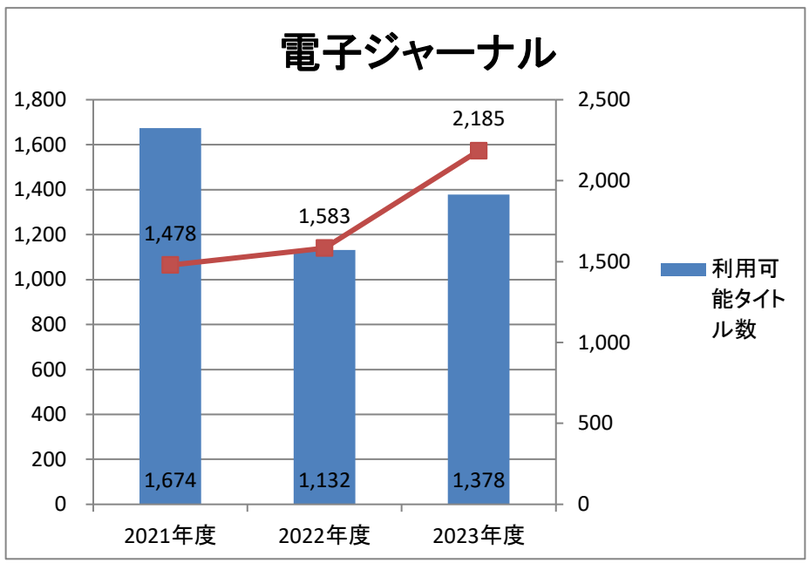

5-1-2 利用数(フルテキスト閲覧数)

	2021年度	2022年度	2023年度	前年比
日経BP記事検索サービス(59)	555	1,033	1,302	↑
JSTOR Arts & Sciences Collection(557)	483	307	586	↑
情報処理学会(58)	54	43	162	↑
CNKI	386	200	135	↓
計	1,478	1,583	2,185	↑

※()の数字は2023年度のタイトル数　　単位:回

5-2 電子書籍

5-2-1 利用可能タイトル数

	2021年度	2022年度	2023年度	前年比
国内	1,743	2,070	2,315	↑
国外	62	62	62	±
計	1,805	2,132	2,377	↑

単位:件

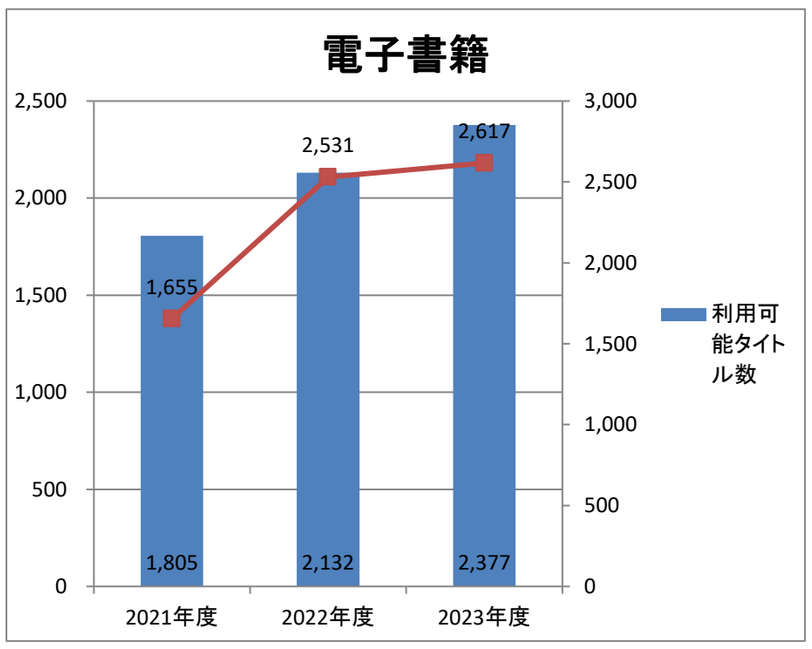

5-2-2 利用数(タイトル閲覧数)

	2021年度	2022年度	2023年度	前年比
Encyclopedia of India(Gale eBooks)	6	0	1	↑
Encyclopedia of Modern Asia(Gale eBooks)	1	3	0	↓
Encyclopedia of Philosophy(Gale eBooks)	11	0	2	↑
Encyclopedia of Religion(Gale eBooks)	11	1	1	±
New Dictionary of the History of Ideas(Gale eBooks)	1	0	0	±
EBSCO eBooks (48)	25	18	64	↑
Maruzen eBook Library (1280)	496	1,258	1,333	↑
LibrariE(460)	1,082	1,242	1,200	↓
Encyclopedia of Buddhism Online(Brill)	13	7	9	↑
Brill's Encyclopedia of Hinduism Online(Brill)	2	0	6	↑
Brill's Encyclopedia of Jainism Online(Brill)	7	2	1	↓
計	1,655	2,531	2,617	↑

※()の数字は2022年度のタイトル数　　単位:回

5-3 データベース

5-3-1 利用可能コンテンツ数

	2021年度	2022年度	2023年度	前年比
国内	10	11	11	±
国外	0	0	0	±
計	10	11	11	±

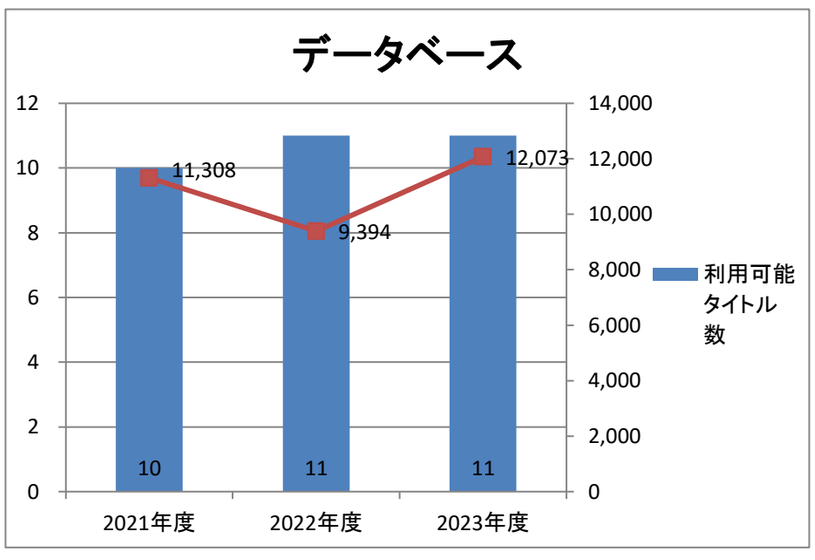

5-3-2 利用数(ログイン数) ※1 ※3

	2021年度	2022年度	2023年度	前年比
朝日新聞クロスサーチ【2】	1,738	1,106	1,480	↑
毎索【2】	576	610	500	↓
ヨミダス【1】	468	589	706	↑
MagazinePlus【1】	207	184	139	↓
JapanKnowledge【4】※2	8,243	6,851	9,182	↑
Web OYA-bunko【1】	76	54	66	↑
計	11,308	9,394	12,073	↑

※1 【】内の数字は同時アクセス数　　単位:回
※2 JKをプラットフォームとする電子書籍のログイン回数含む
※3 日経テレコン、JIJI-Web、iJAMPは利用数が取得できないため省いた

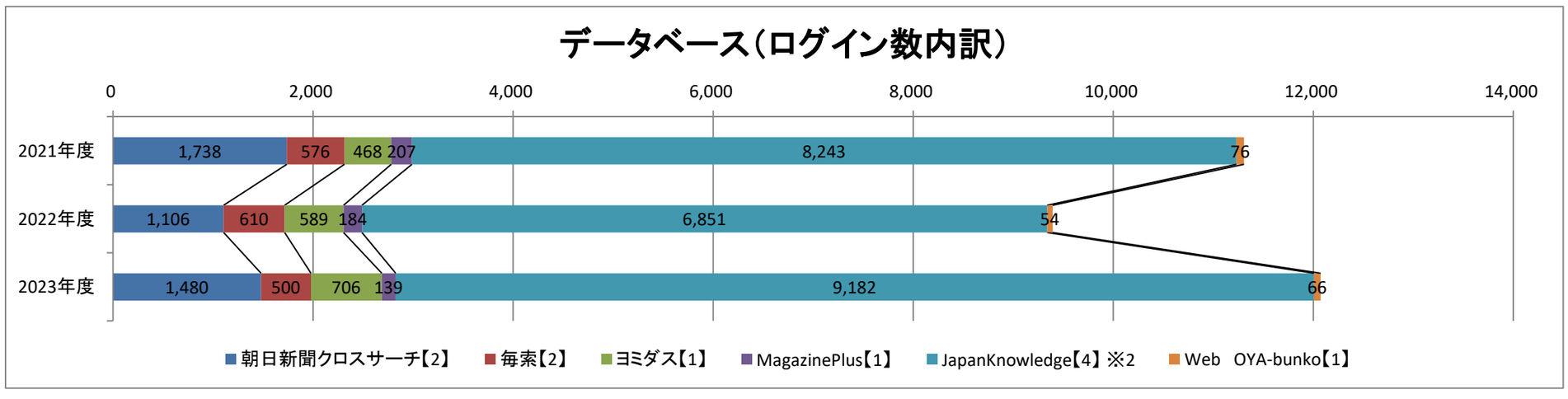

6. 機関リポジトリ

6-1 大谷大学学術情報リポジトリ利用数集計

	2023年度												
	4月	5月	6月	7月	8月	9月	10月	11月	12月	1月	2月	3月	計
JAIRO Cloud トップページアクセス数	1,165	1,229	1,617	3,139	4,111	8,418	17,138	14,139	9,008	6,240	5,889	4,683	76,776
（うちfwo.otani.ac.jp）	227	214	331	353	148	133	149	255	257	139	145	169	2,520
閲覧されたアイテムの数	7,255	4,408	5,586	30,566	36,473	87,219	103,693	72,943	48,696	45,699	42,165	41,212	525,915
（うちfwo.otani.ac.jp）	382	311	746	513	100	1,470	192	302	683	151	425	383	5,658
ダウンロードされたアイテムの数	14,191	13,796	15,739	49,985	34,680	89,854	138,460	96,963	49,646	58,013	61,565	74,480	697,372
（うちfwo.otani.ac.jp）	144	146	219	158	62	128	199	204	140	144	76	96	1,716
登録されたアイテムの数	23	0	0	32	0	0	0	14	0	0	12	28	109

6-2 閲覧されたアイテムの数（雑誌別）

			2023年度												
			4月	5月	6月	7月	8月	9月	10月	11月	12月	1月	2月	3月	計
閲覧されたアイテムの数	大谷学会	大谷大学研究年報	294	273	6月データ取得不可	2,152	2,260	5,473	6,813	4,908	3,250	2,722	2,397	2,594	33,136
		大谷学報	1,564	1,392		11,153	12,769	34,015	39,477	27,537	18,992	17,500	15,624	15,236	195,259
		佛教研究	87	106		942	1,233	3,041	4,138	2,574	1,944	1,750	1,715	1,766	19,296
	学位論文	博士論文	436	202		644	489	1,047	1,009	839	773	929	730	703	7,801
		博士論文 内容・審査の要旨	127	21		45	40	67	103	102	70	85	40	53	753
	大学院	大谷大学大学院研究紀要	152	69		246	258	641	699	602	561	362	402	382	4,374
	真宗学会	親鸞教学	679	472		3,939	4,431	10,237	12,127	8,805	5,166	4,718	4,526	4,309	59,409
	仏教学会	佛教学セミナー	674	690		3,558	4,684	10,566	11,375	9,127	5,869	5,828	5,014	5,295	62,680
	哲学会	哲学論集	311	159		302	352	593	812	624	480	422	410	320	4,785
	文芸学会	文藝論叢	127	158		617	481	805	1,203	896	621	603	469	320	6,300
	西洋文学研	西洋文学研究	77	39		160	179	348	502	341	303	233	225	161	2,568
	大谷大学真宗総合研究所	大谷大学真宗総合研究所紀要	448	330		2,280	2,311	5,515	6,745	4,763	3,089	2,775	2,469	2,648	33,373
		The Buddha's Words and Their Interpretations	14	2		48	59	104	143	96	68	70	32	37	673
	The Eastern Buddhist Society	The Eastern Buddhist. Third series	217	172		551	925	769	942	623	471	390	1,475	654	7,189
		The Eastern Buddhist. New series	1,375	178		2,878	4,407	10,110	12,578	7,824	4,920	5,325	4,736	4,951	59,282
		The Eastern Buddhist (Old Series)	273	21		490	841	2,194	2,768	1,602	993	1,012	1,031	877	12,102
	図書・博物館	書香	378	119		531	738	1,652	2,129	1,637	1,094	957	854	881	10,970
		木場深定先生寄贈図書目録	3	3		5	6	13	19	18	6	7	5	8	93
	テスト・練習用・その他		19	2		25	10	29	111	25	26	11	11	17	286
	2023年6月計													2023年6月計	5,586
	計		7,255	4,408	5,586	30,566	36,473	87,219	103,693	72,943	48,696	45,699	42,165	41,212	525,915
（うちfwo.otani.ac.jp）			382	311	746	513	100	1,470	192	302	683	151	425	383	5,658

それぞれ6月分を省いた計

6-3 ダウンロードされたアイテムの数（雑誌別）

			2023年度												
			4月	5月	6月	7月	8月	9月	10月	11月	12月	1月	2月	3月	計
ダウンロードされたアイテムの数	大谷学会	大谷大学研究年報	886	1,012	6月データ取得不可	4,082	2,370	5,682	10,104	7,867	5,249	5,825	5,829	6,312	55,218
		大谷学報	4,269	5,035		18,802	12,427	37,885	61,260	40,552	18,654	21,896	22,743	27,942	271,465
		佛教研究	162	176		1,417	1,067	3,185	5,136	3,184	1,315	1,300	1,509	2,278	20,729
	学位論文	博士論文	579	403		856	1,014	992	1,062	1,192	793	1,304	945	970	10,110
		博士論文 内容・審査の要旨	119	24		47	43	97	77	81	38	45	61	90	722
	大学院	大谷大学大学院研究紀要	242	237		506	370	756	844	754	530	568	573	760	6,140
	真宗学会	親鸞教学	1,120	1,102		5,803	3,630	7,935	8,235	7,278	3,179	3,766	4,048	5,362	51,458
	仏教学会	佛教学セミナー	1,612	1,839		6,540	4,865	11,912	21,742	13,531	6,709	8,772	8,532	10,792	96,846
	哲学会	哲学論集	197	115		311	264	740	1,434	994	759	872	825	758	7,269
	文芸学会	文藝論叢	168	234		680	515	857	927	929	556	572	594	746	6,778
	西洋文学研究会	西洋文学研究	153	173		349	298	738	1,325	795	458	530	488	676	5,983
	大谷大学真宗総合研究所	大谷大学真宗総合研究所紀要	1,586	1,840		4,239	3,053	6,959	10,952	8,437	4,514	5,572	5,478	6,520	59,150
		The Buddha's Words and Their Interpretations	16	29		105	58	164	212	179	117	131	149	208	1,368
	The Eastern Buddhist Societyt	The Eastern Buddhist. Third series	158	146		282	459	580	608	427	298	338	764	482	4,542
		The Eastern Buddhist. New series	2,129	1,081		4,262	2,976	8,117	10,955	7,745	4,599	4,787	6,644	7,621	60,916
		The Eastern Buddhist (Old Series)	298	50		594	482	1,651	1,824	1,274	952	672	1,119	1,238	10,154
	図書・博物館	書香	473	287		1,082	765	1,549	1,690	1,685	901	1,028	1,228	1,677	12,365
		木場深定先生寄贈図書目録	11	8		4	13	13	16	17	9	12	13	16	132
	テスト・練習用・その他		13	5		24	11	42	57	42	16	23	23	32	288
	2023年6月計													2023年6月計	15,739
	計		14,191	13,796	15,739	49,985	34,680	89,854	138,460	96,963	49,646	58,013	61,565	74,480	697,372
（うちfwo.otani.ac.jp）			144	146	219	158	62	128	199	204	140	144	76	96	1,716

それぞれ6月分を省いた計

＜2023年度機関リポジトリ利用統計の数値についての注記＞

①2023年6月は、国立情報学研究所によるリポジトリシステムについて新システムへの更新があったため、この月の利用数の総計は出せますが、各雑誌ごとの利用数の詳細を出すことができませんでした。

②リポジトリシステムが新システムになったことにより、集計システムのロジックが変わってしまったことで、2023年7月分から、利用数の数値が飛躍的に高くなっています。国立情報学研究所によると、後日、システムの利用機関にまとめて案内をしていただけるそうですが、各利用機関の見解では、おそらく、Googleをはじめとする、各種検索エンジンのクローラー（bot/ボット：インターネット上を巡回して情報を集めるロボット/プログラム）からの訪問数を除外できない集計ロジックになっている可能性が高いと思われます。

7. 高校生利用

7-1 所属先

高校名	学年	人数
京都府立嵯峨野高等学校	2年	1
京都府立清明高等学校	3年	1
京都先端科学大学附属高等学校	2年	1
京都府立北稜高等学校	2年	1
	3年	2
京都市立紫野高等学校	3年	1
京都府立山城高等学校	3年	1
京都府立洛北高等学校	1年	1
	2年	1
計		10

単位：人

五十音順

7-2 月別入館者数

	2023年度
4月	－
5月	－
6月	－
7月	－
8月	10
9月	29
10月	35
11月	18
12月	5
1月	4
2月	1
3月	2
計	104

単位：人

カード作成時のテスト入館を含む
2023/8/5利用開始

7-3 曜日別入館者数

	月	火	水	木	金	土
4月	－	－	－	－	－	－
5月	－	－	－	－	－	－
6月	－	－	－	－	－	－
7月	－	－	－	－	－	－
8月	0	8	2	0	0	0
9月	2	4	5	10	4	4
10月	6	9	6	7	4	3
11月	1	3	5	2	3	4
12月	1	1	1	0	2	0
1月	0	0	1	2	1	0
2月	0	0	0	1	0	0
3月	0	0	1	1	0	0
計	10	25	21	23	14	11

単位：人

7-4 時間別入館者数

	9:00 −10:00	10:00 −11:00	11:00 −12:00	12:00 −13:00	13:00 −14:00	14:00 −15:00	15:00 −16:00	16:00 −17:00	17:00 −18:00	18:00 −19:00	19:00 −20:00	20:00 −20:45
4月	－	－	－	－	－	－	－	－	－	－	－	－
5月	－	－	－	－	－	－	－	－	－	－	－	－
6月	－	－	－	－	－	－	－	－	－	－	－	－
7月	－	－	－	－	－	－	－	－	－	－	－	－
8月	0	0	0	0	0	8	1	1	0	0	0	0
9月	3	1	0	2	2	2	9	3	5	2	0	0
10月	3	2	1	0	5	3	4	7	3	6	1	0
11月	1	1	0	1	0	1	4	4	4	2	0	0
12月	0	0	0	0	0	0	2	2	1	0	0	0
1月	0	0	0	0	1	1	1	1	0	0	0	0
2月	0	0	0	1	0	0	0	0	0	0	0	0
3月	0	0	0	1	0	0	1	0	0	0	0	0
計	7	4	1	5	8	15	22	18	13	10	1	0

単位：人

7-5 滞在時間

	30分以内	30～60分	60～90分	90～120分	120分以上
4月	－	－	－	－	－
5月	－	－	－	－	－
6月	－	－	－	－	－
7月	－	－	－	－	－
8月	0	1	0	0	0
9月	7	5	6	5	5
10月	2	4	12	4	12
11月	0	3	3	4	8
12月	0	0	2	1	2
1月	0	0	1	0	3
2月	0	0	0	0	1
3月	0	1	0	0	1
計	9	14	24	14	32

単位：人